

Simple-Type Audio Playerの紹介

シンプルでちょっと変わった音楽プレイヤー

Simple-Type Audio Playerとは

- ▶ 下記のフォーマットをサポートした音楽プレイヤーです。
- ▶ 主に「普通に音楽を再生できればいい」といったユーザーを対象としています。
「MP3」、「WAV」、「WMA」、「AAC」、「AIFF」、「CD-DA（音楽CD）」

メイン画面構成

▶ メイン画面構は下記のとおり（スクリーンショットは英語ですが日本語表示も可）。

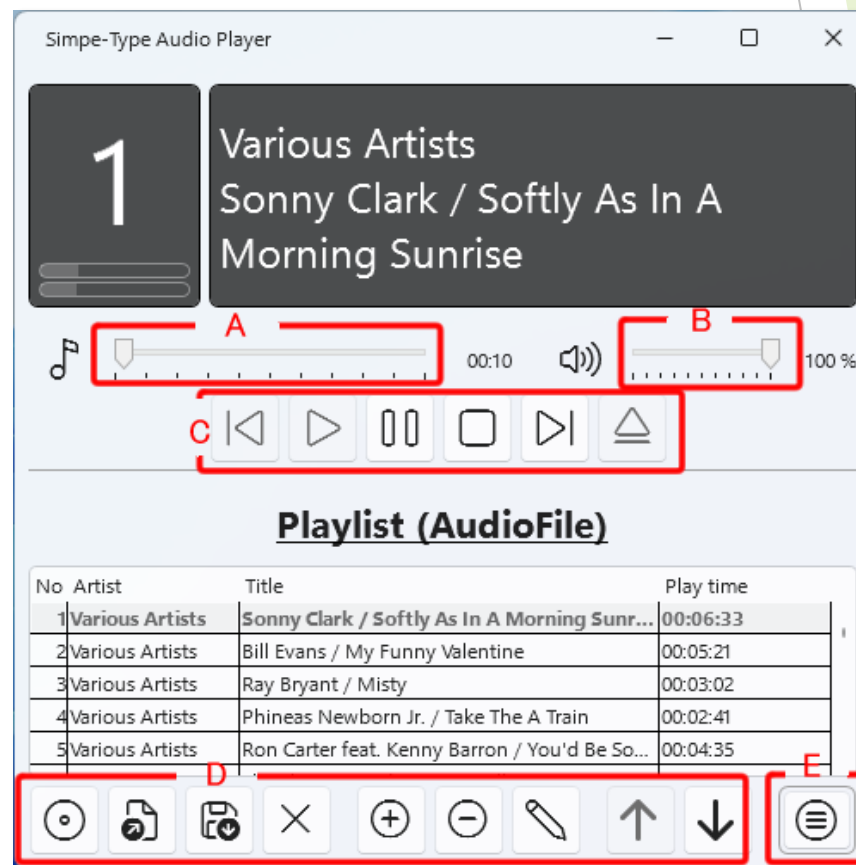
A) シークバー

B) 音量バー

C) 再生制御ボタン

D) プレイリスト制御ボタン

E) メニューボタン



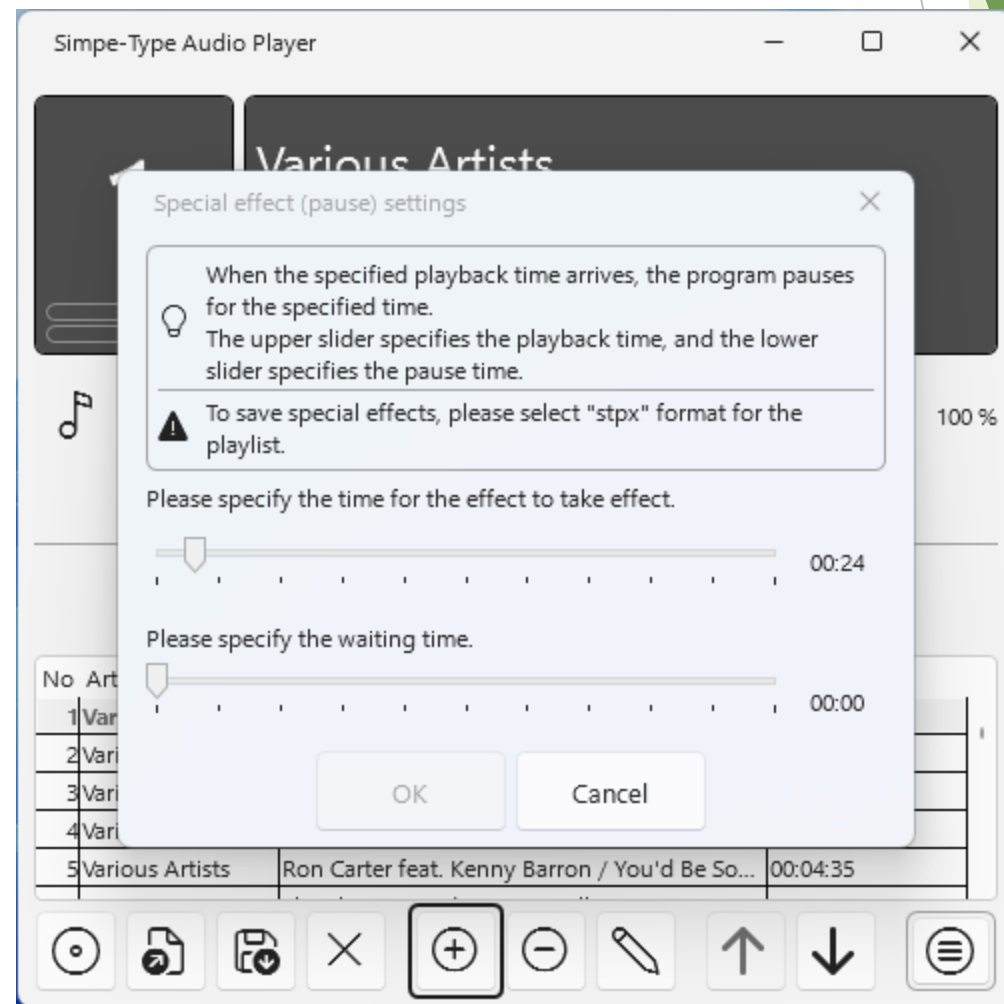
ここからは、特殊効果（ちょっと特殊な機能）の話。

特殊効果とは

- ▶ このアプリケーションは、音楽の経過時間に対して、以下の特殊効果を付与できます。
 - ▶ 例えば、音楽Aの再生n分n秒後にイコライザーを変更するといったことができます。
1. 一時停止
 2. ステレオバランスの変更
 3. イコライザーの変更
 4. ジャンプ
 5. 音量の変更

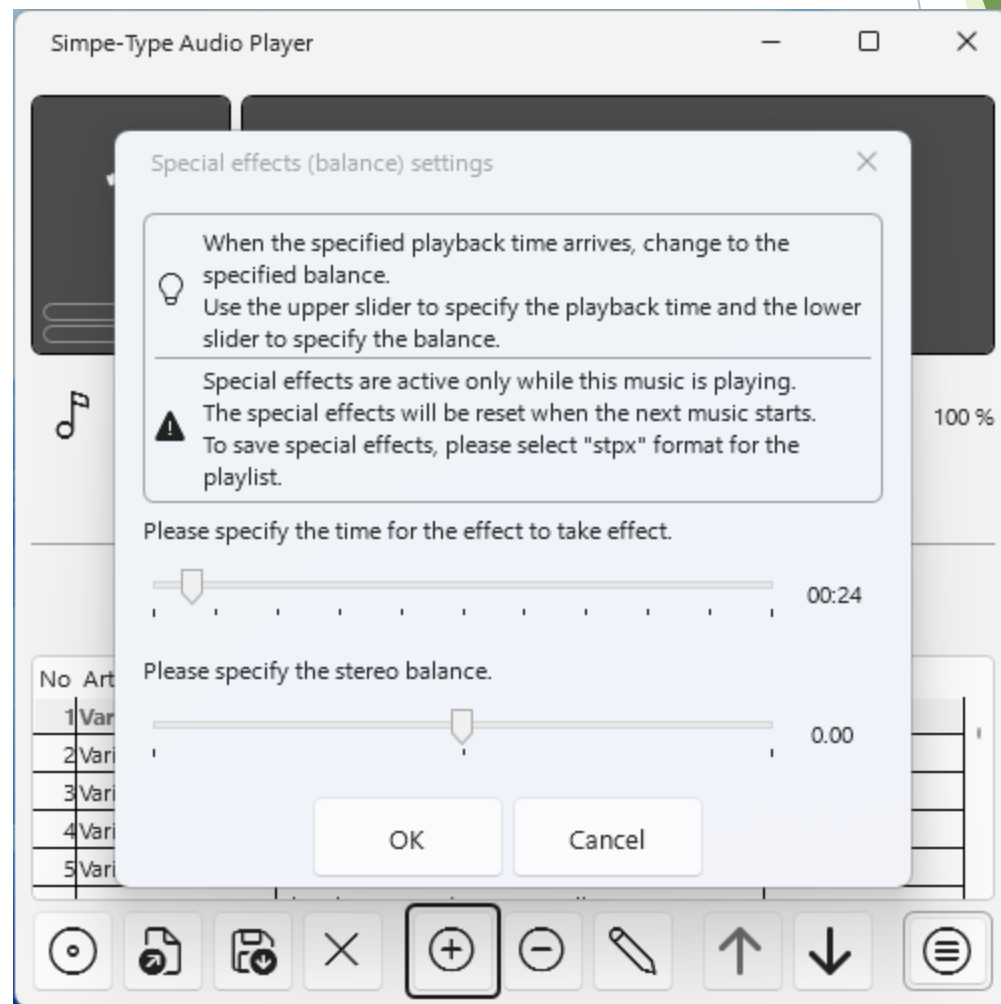
1. 一時停止

- ▶ 指定した再生時間に到来したら、指定した時間だけ再生を一時停止します。
- ▶ 指定した時間の経過後は再生を再開します。



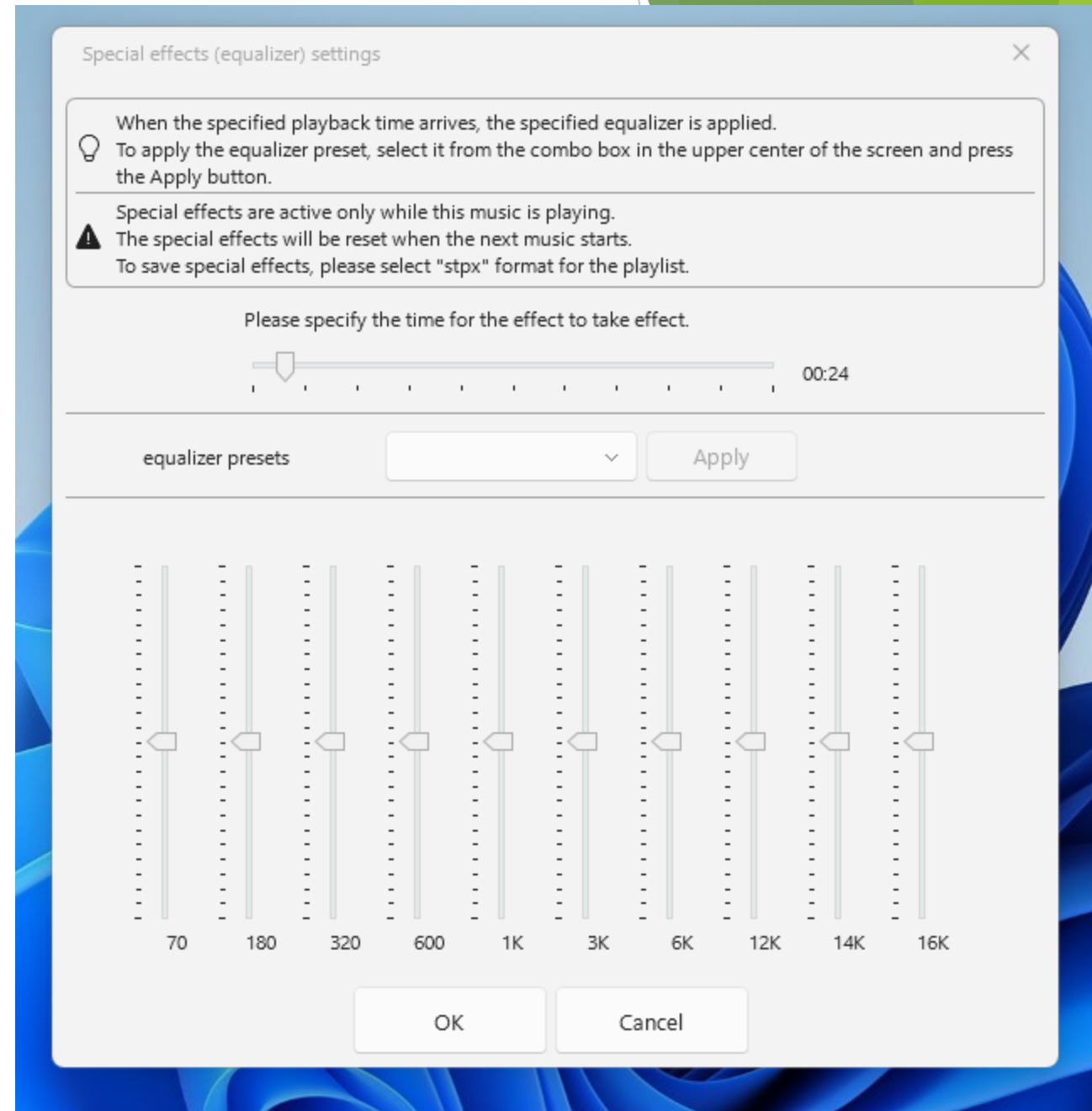
2. ステレオバランスの変更

- ▶ 指定した再生時間に到来したら、ステレオの音量バランスを変更します。
- ▶ 効果は音楽の再生中は持続しますが、次の音楽が再生されるタイミングでなくなります。



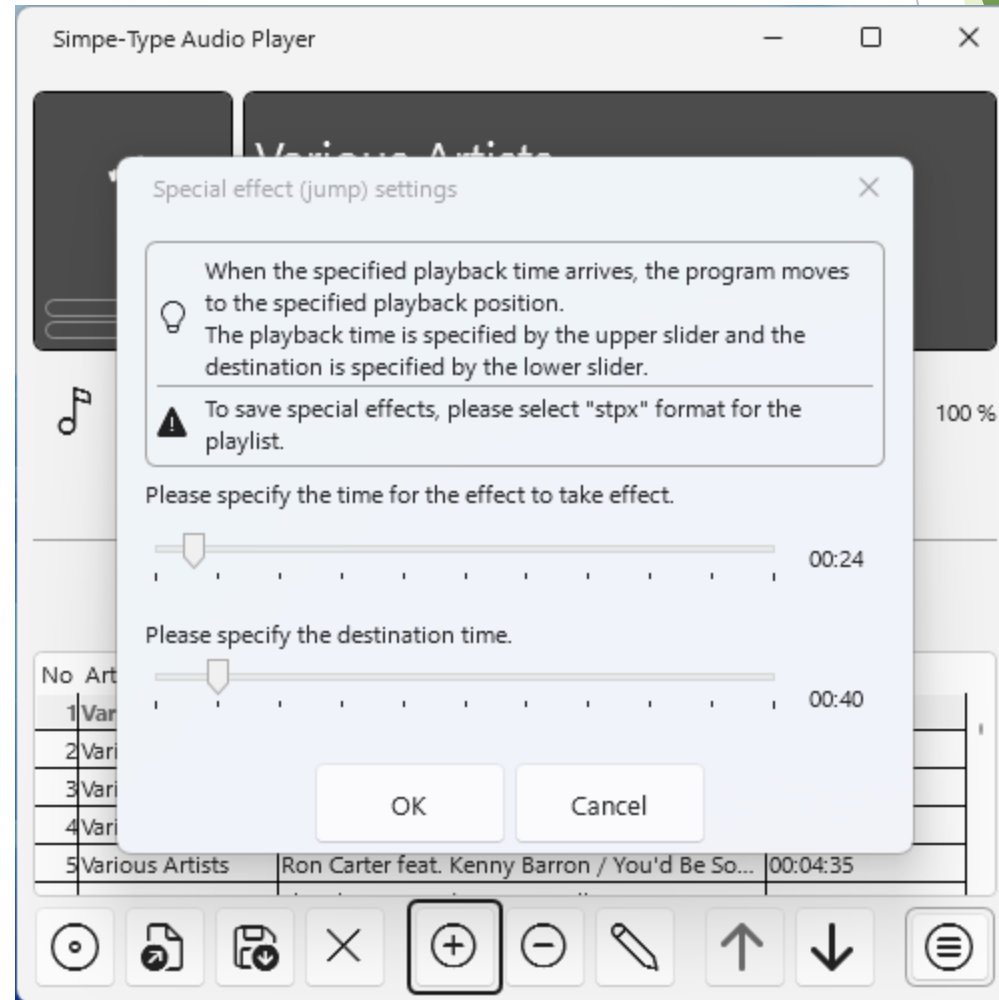
3. イコライザーの変更

- ▶ 指定した再生時間に到来したら、イコライザーを変更します。
- ▶ 効果は音楽の再生中は持続しますが、次の音楽が再生されるタイミングでなくなります。



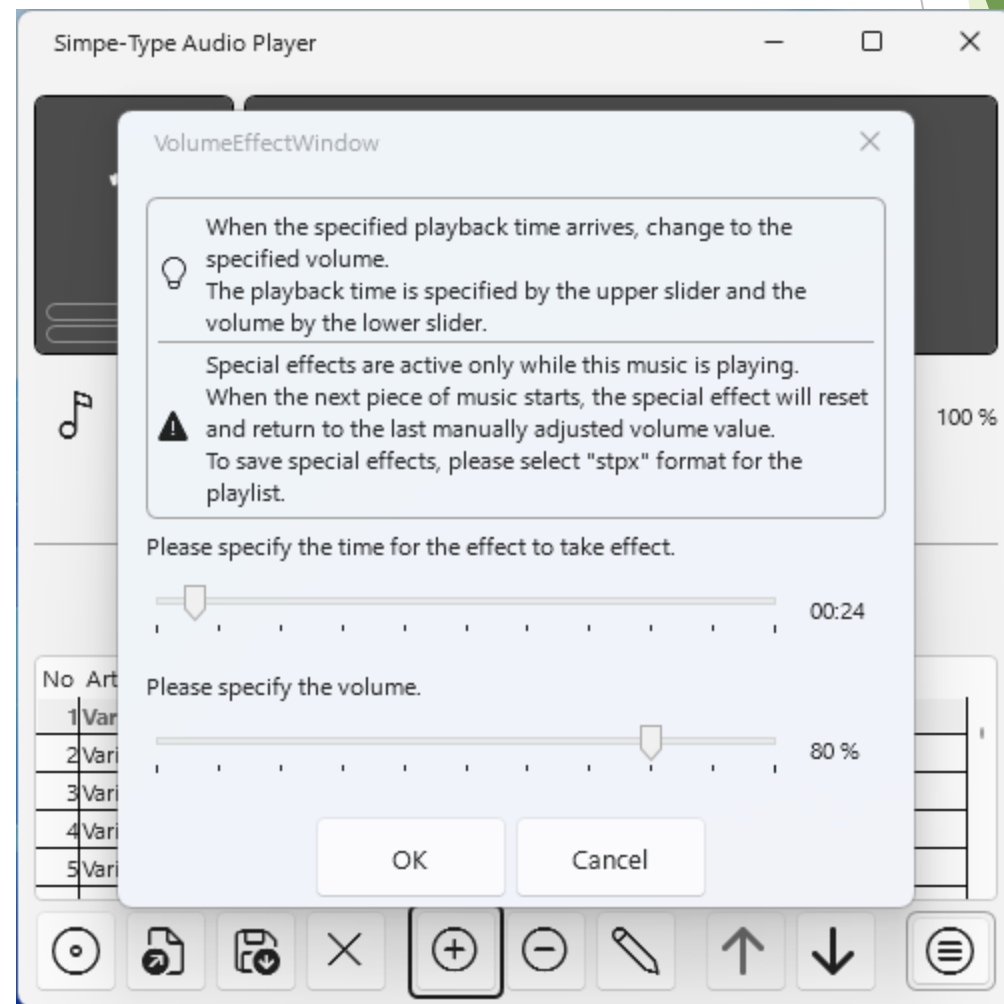
4. ジャンプ

- ▶ 指定した再生時間に到来したら、指定した再生時間にシークバーを移動します。
- ▶ 移動先は同じ曲の中に限定されます。



5. 音量の変更

- ▶ 指定した再生時間に到来したら、音量を変更します。
- ▶ 効果は音楽の再生中は持続しますが、次の音楽が再生されるタイミングでなくなります。



まとめ

- ▶ これらの特殊効果を使用する、使用しないはユーザーに委ねられています。
- ▶ ストレスなく音楽を再生するのに使用していただければ幸いです。